



A marca do Brasil

acqua  
pet

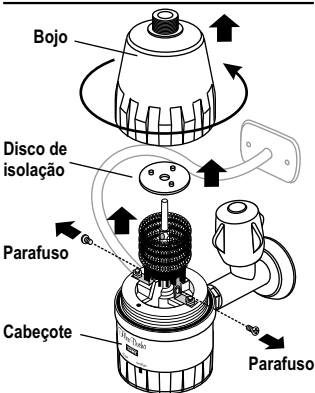
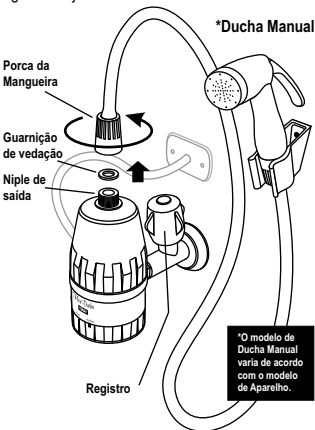
Flex  
Ducha

## INSTRUÇÃO PARA COLOCAÇÃO (TROCA) DESTA RESISTÊNCIA MONTADA

**Veja como é fácil trocar a Resistência.  
Não necessita remover o  
aparelho da tubulação hidráulica.**

Antes de efetuar a troca da Resistência, **desligue a Chave Elétrica/Disjuntor** geral ou aquela que comanda exclusivamente o circuito elétrico da Ducha Acqua Pet / Flex Ducha.

Feche o Registro do aparelho e desrosqueie a porca da Mangueira Flexível do Niple de saída de água do Bojo.



Desrosqueie com as mãos o bojo, girando-o no sentido anti-horário separando-o do cabeçote, retire o Disco de isolamento, tendo assim acesso à Resistência Montada. Observe como a Resistência está fixada por dois parafusos aos contatos-fixos, para que possa retorná-la à mesma posição. Afrouxe com a chave de fenda/philips os dois parafusos que fixam a Resistência Montada avariada, retirando-a.

**Dica: Remova os parafusos dos contatos-fixos, somente se os originais do aparelho não estiverem em bom estado.**

Limpe as áreas de contato elétrico e encaixe a nova Resistência na mesma posição e coloque o Disco de isolamento.

**Disco de isolamento**

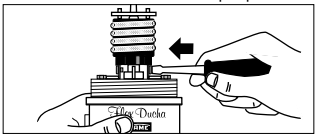
**Resistência Montada**

**Parafuso**

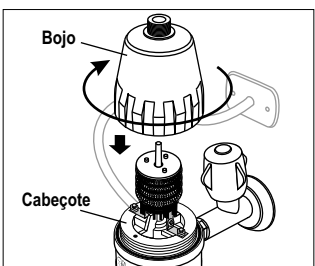
**Contatos-Fixos**

**Parafuso**

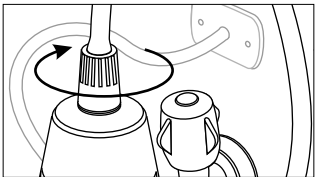
Fixe os dois parafusos nos contatos-fixos, com o auxílio de uma chave de fenda/philips.



Recoloque o Bojo, rosqueando-o com as mãos ao Cabeçote.



Recoloque com as mãos a porca do Engate Flexível no Niple da saída de água do Bojo. Se necessário, use uma ferramenta para dar um pequeno aperto final. Observe o uso da guarnição para vedação.



Após o término da troca da Resistência, abra o Registro e deixe correr água por alguns segundos. Em seguida religue o circuito elétrico.

**Atenção! A fixação da Resistência com parafusos é imposição técnica que proporciona contato elétrico perfeito e lhe garante longa durabilidade.**

**SAC**

SAC - Serviço de Atendimento ao Consumidor FAME.

Fone: 0800 - 015 85 00

Atendimento: dias úteis das 8h às 17h e aos sábados das 9h às 14h.

E-mail: [sac@fame.com.br](mailto:sac@fame.com.br)

[www.fame.com.br](http://www.fame.com.br)